

Tabella di misurazione per piercing 1:1 da stampare

Misura di riferimento
Controllare con un metro

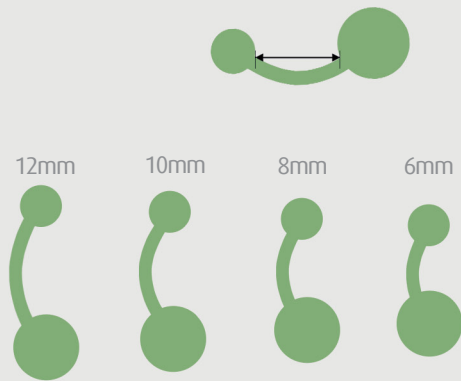


Attenzione, se la barra di riferimento non misura 5cm, le proporzioni non sono rappresentate correttamente. In questo caso bisogna modificare le impostazioni della stampante.

Stampare il foglio e poscari sopra il vostro piercing per compararlo

Ventre / Sopracciglio


Misurare nel modo seguente:



Spessore di barretta / Filetto


Norme internazionali applicabili per tutti i piercing.

Posarci sopra il vostro piercing per definirne lo spessore. Le chiusure devono avere un filetto appropriato.



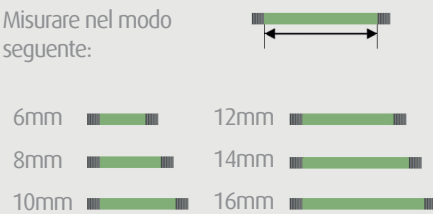
Palline / Spikes

Diametro per palline e base per spikes



Barrette diritte

Misurare nel modo seguente:



Anelli / BCR / Spirali

Diametro interno



Labret

Misurare nel modo seguente:

