

# BIJOUTERIA

Bijoux & piercings en ligne

## Tableau des tailles pour piercings 1:1 à imprimer

### Barre de référence

Vérifier avec une échelle:

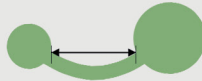


Attention, si la barre de référence ne mesure pas 5cm, les proportions ne sont pas représentées correctement. Dans ce cas il faut contrôler les paramètres de l'imprimante.

Imprimez la feuille et mettez votre piercing sur les illustrations pour les comparer

### Ventre / Sourcil

Mesurer comme suit:



12mm



10mm



8mm




6mm



### Épaisseur de tige / Pas-de-vis

Normes internationales applicables pour tous les piercings.

Poser votre piercing au-dessus pour en définir l'épaisseur. Les embouts de fermeture doivent avoir un pas-de-vis approprié.



### Boules / Spikes

Diamètre pour boules et surface de base pour spikes

2mm



3mm



4mm



5mm



6mm



8mm



### Tiges droites


Mesurer comme suit:



6mm




12mm



8mm




14mm



10mm



16mm



### Anneaux / BCR / Spirales

Diamètre interne



8mm



10mm




12mm



### Labrets


Mesurer comme suit:



6mm



12mm



8mm



14mm

